

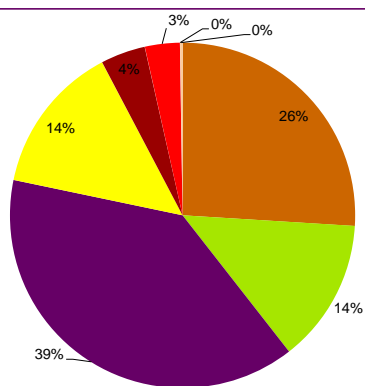
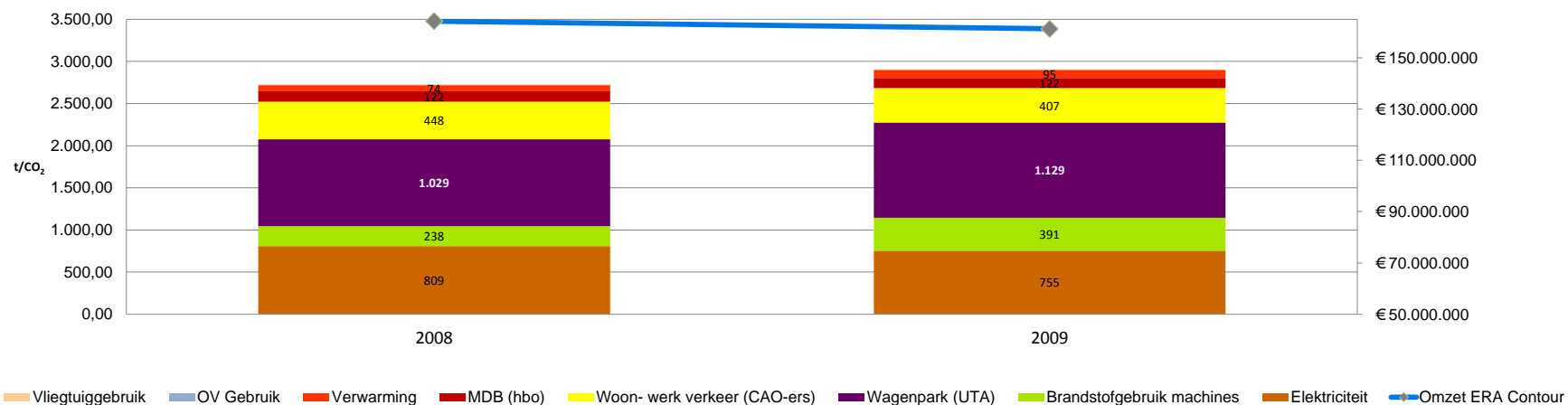


CO₂ voetafdruk ERA Contour B.V. 2009 in cijfers (SKAO hanboek CO₂-prestatieladder 2.0 versie 23 juni 2011)

Jaar	Totale emissie HERZIEN	T.o.v referentiejaar 2009
2008	2728,28	-6%
2009	2906,59	0%

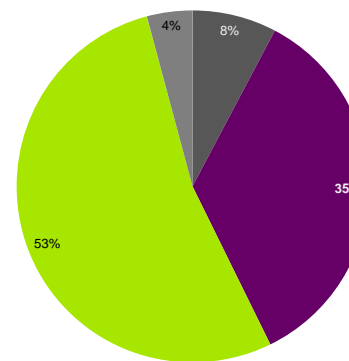
Verbruiken								
Elektriciteit in Kwh	Gas m ³	Propana in L	Diesel in L	HBO in L	Lease auto's UTA in km	Woon- werkverkeer CAOers in km	Vlieg km's	OV km's
1.720.515	40.287	135.530	9.819	0	4.575.452	2.134.191	62300	5840
1.606.616	52.105	194.472	29.849	0	4.771.977	1.938.859	49100	5040

CO₂- voetafdruk ERA Contour B.V.



Emissie naar bron 2009

- Elektriciteit
- Brandstofgebruik machines
- Wagenpark (UTA)
- Woon- werk verkeer (CAO-ers)
- MDB (hbo)
- Verwarming
- OV Gebruik
- Vliegtuiggebruik



Emissie naar locatie 2009

- Totaal ERA Kantoor
- Totaal projecten
- Totaal transport (personen)
- Totaal MDB (HBO)